

# Du Jeudi 1<sup>er</sup> au Mardi 6 Février 2024

Cette nouvelle semaine est placée sous le thème des « **silhouettes** ».


La maîtresse nous a proposé un jeu à partir d'un des mannequins offert par le père Noël. L'objectif était d'adopter la même posture que lui.



Nous avons poursuivi l'expérience tous ensemble dans la salle de motricité. Elodie avait pour mission de dessiner les contours d'un enfant pour chaque exemple.



Ce défi nous a beaucoup enthousiasmés.



Nous avons montré de bonnes dispositions à reproduire les postures demandées.  
De retour dans la classe, nous avons habillé la reproduction de la mascotte des Jeux Olympiques avec des morceaux de prospectus publicitaires.

On a commencé par les déchirer en gros morceaux avant d'en habiller Phryges avec nos pinceaux et de la colle à papier (eau + farine).





Les MS de la classe ont partagé des après-midis avec Laurence et ses élèves de MS-GS .

Ils ont découvert la vidéo de l'histoire des Alphas : <https://www.youtube.com/watch?v=qrxlsxl6sWw> qui associe un son à chaque lettre et aborde la combinatoire.




Par ailleurs ils se sont rendus à la salle de sports Molière pour y assister à une démonstration de judo et découvrir les différentes lignes des terrains.



Nous déposés nos manteaux dans le vestiaire avant de pénétrer dans le dojo. Nous avons pris place sur le tatami où 2 judokas prénommés Elie nous attendaient.



Ils ont évoqué Jigoro Kano , le fondateur du judo.



Ils nous ont présenté les différentes couleurs de ceintures et l'ordre dans lequel on accède aux différents grades.



Ils nous ont fait des démonstrations : fauchage, immobilisation et toutes les différentes prises... Cela nous a beaucoup plu.






Ils ont parcouru les différentes lignes tracées au sol de la salle de sport : rouges pour le basket, jaunes pour le handball, noires pour le badminton, blanches pour le volley-ball. Ils ont joué à courir pour attraper Lina et Elodie...


Les photos et vidéos ont été présentées aux TPS-PS le lendemain.



On a repris notre activité avec le pantin avec une petite variante. On devait mettre notre pantin dans la même position que le modèle. avant de la reproduire corporellement.



Nous avons participé activement et affiché de bonnes dispositions pour cet exercice. Nous nous également montrés très motivés pour mettre en couleur notre reproduction de la mascotte des IO : PHRYGÈS...



En 2 temps ,3 mouvements , elle s'est retrouvée toute rouge ! Les MS ont écrit et colorié : FEVRIER .

F	E	V	R	I	E	R	
→	F	E	V	R	I	E	R
→							






La maîtresse a noirci nos contours. Ceux-ci ont été bordés avec les couleurs que nous avons choisis.



C'est avec beaucoup de bonheur et d'application que nous avons coloré nos silhouettes à la manière de l'artiste que la maîtresse nous a présenté : Keith Haring.



A la différence de ce peintre, nos silhouettes ont revêtus shorts et débardeurs en cette année olympique.

**Keith HARING**



Nom Keith Haring  
Epoque 1958 - 1990  
Nationalité Américaine  
Profession Dessinateur et plasticien

Keith Haring est un artiste américain : graffitis illustrés. Soucieux de partager plus grand nombre, il exposait souvent ses dessins linéaires et audacieux dans des espaces publics. Il a exécuté des milliers de dessins qui présentent des formes simples aux couleurs vives cernées de noir.







# Ateliers MS Lettres et Chiffres - Semaine 10



Les MS en terminent de leur livret du Prénom. Ils reconstituent des mots et l'Alphabet avec des jeux de lettres, puzzles ou jeux d'encastrement.

